

ナックルヒンジ

H-705キャッチ無し H-710キャッチ付き



材質

本体：鋼板

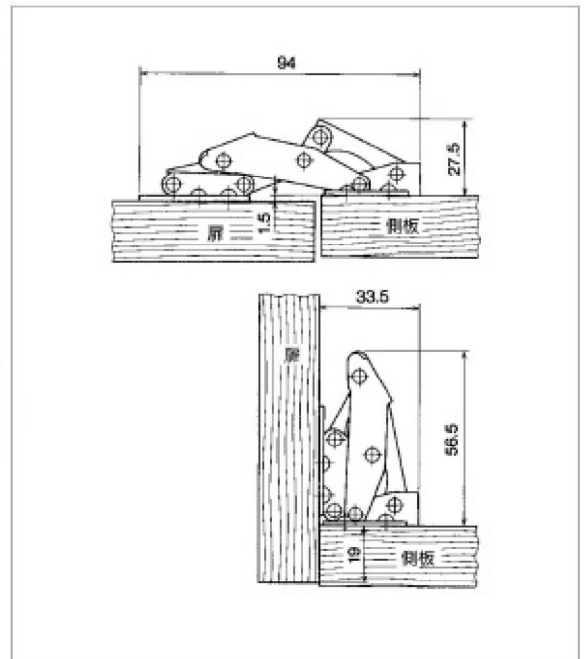
仕上

光沢クロメートめっき(ユニクロ)
GB

梱包仕様

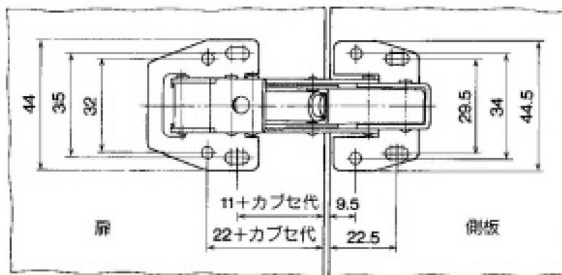
内箱：50個
外箱：300個

	カブセ代	扉厚
全カブセタイプ	19	14~19
半カブセタイプ	19以下	14~19
インセットタイプ	—	14~19

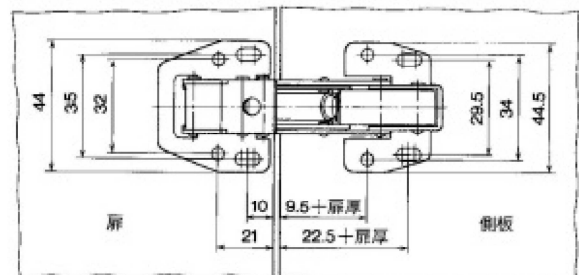


■ヒンジ取付位置

全カブセ、半カブセタイプ取付け位置



インセットタイプ取付け位置



■カブセ代と目地代について

※半カブセ扉の場合、カブセ代19mm(基準カブセ代)の位置で取付けて下さい。カブセ代の調整はスペーサー (BD-170) を使用して下さい。スペーサ厚は3mmです。3mm単位でのカブセ代の調整ですが、目地代は扉厚が変わっても全て3mmです。

※半カブセ扉で基準カブセ代では適合寸法が無い場合、基準カブセ代から1mm~2mm小さくして17mm~18mmのカブセ代にすることでスペーサー (BD-170) を使用して対応させることもできます。目地代は最大4mmで押さえることができます。目地代は計算式で算出して下さい。

※目地代計算式

$$\text{目地代} = (\text{扉厚} + 2) - \text{カブセ代}$$

(計算値が1mm以下の場合、全て目地代は2mmです。)

■プラスチック・スペーサー (BD-170)

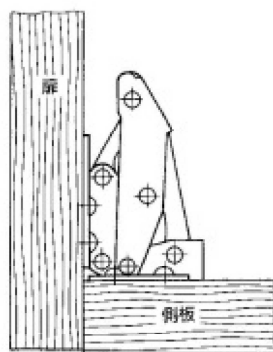
カブセ代調整時にご使用下さい。

厚さ：3mm

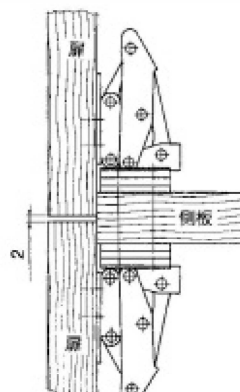
白色



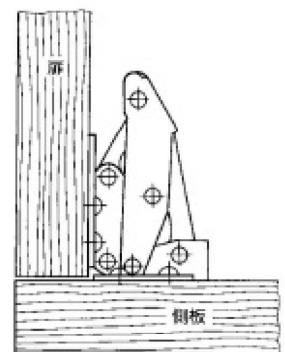
■各種取付例



全カブセ扉



半カブセ扉(両吊り)



インセット扉

スライドヒンジ